


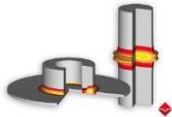
# Pressebilder

## Empfohlene Bilder




Simufact-GR-GUI-Simufact-Forming-V14.png

Neu in der Version 14 das Kontextmenü *View*.



Simufact-GR-pressure-welding-friction-welding.jpg

Die vordere Abbildung zeigt eine Anschweißmutter und im hinteren Bereich sind zwei durch Reibschweißen gefügte Wellen zu sehen



Simufact-GR-source-Brankamp-GmbH.jpg

Links: Simulationsmodell und simulierter Presskräfteverlauf Stufe 1

Rechts: Brankamp X7 ProcessMonitoring System – Quelle: Brankamp GmbH



Simufact-GR-Mechanical-Joining-new-process-types.jpg

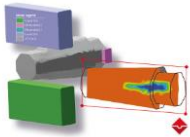
Application Function Set-Technologie erlaubt Auswahl der neuen Prozesstypen

## Video



Kurzvideo zum neuen Bedienkonzept

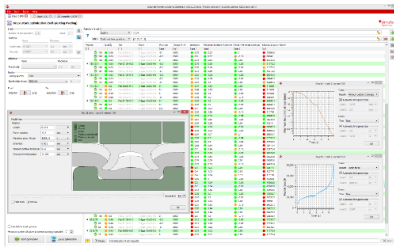
## Zusätzliche Bilder



Simufact-GR-Open-Die-Forging-density.jpg

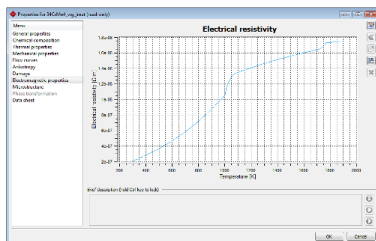
Links: Simulierter Freiformschmiede Prozess

Rechts: Querschnitt eines simulierten Freiformschiede Prozesses



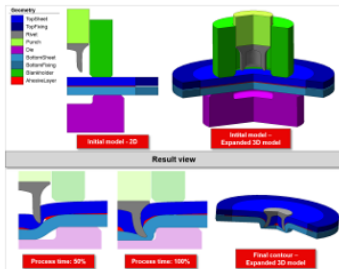
Simufact-GR-GUI-Joining-Optimizer.png

Joining Optimizer mit der intuitiven Ampeldarstellung



Simufact-GR-Electrical-Material-Properties.png

Darstellung der elektrischen Materialeigenschaften



Simufact-GR-SPR-with-adhesive.png

Simulierter Halbhohlstanzniet-Prozess mit Kleber